

ROTEIRO DE ESTUDO

QUERIDO (A) ALUNO (A)!

QUANTA SAUDADE! COMO ESTÁ VOCÊ? ESPERAMOS QUE ESTEJA BEM, APROVEITANDO DA MELHOR FORMA ESSE MOMENTO DE AFASTAMENTO. E AS ATIVIDADES DO NOSSO ROTEIRO DE ESTUDO, ESTÁ CONSEGUINDO REALIZAR? ESPERAMOS QUE SIM.

PARA NÃO PERDER O RÍTMO, PREPARAMOS MAIS UM ROTEIRO COM ATIVIDADES MUITO DIVERTIDAS QUE VOCÊ PODERÁ REALIZAR COM A AJUDA DE UM ADULTO OU ATÉ MESMO SOZINHO, RESPEITANDO AS CONDIÇÕES E O TEMPO DE CADA UM. MAS, SE PRECISAREM DE AUXÍLIO OU DE ESCLARECER ALGUMA DÚVIDA SOBRE AS ATIVIDADES, PODEM CONTAR CONOSCO! AGORA, JÁ CONSEGUIREMOS NOS VER, VIA ZOOM, SEMANALMENTE, EM MOMENTOS PLANEJADOS CONOSCO, TAMBÉM PARA ESSE FIM.

ESTAMOS ANSIOSAS PARA OUVIR DE VOCÊ COMO FOI A EXPERIÊNCIA DE REALIZAR ESTAS ATIVIDADES JUNTO COM A SUA FAMÍLIA. SAIBAM QUE ESTE ROTEIRO FOI PREPARADO COM MUITO CARINHO, PENSANDO EM CADA UM/UMA.

QUERIDA FAMÍLIA!

SABEMOS QUE O DESAFIO DE REALIZAR AS ATIVIDADES DOS ROTEIROS COM AS CRIANÇAS TEM SIDO GRANDE, ESPECIALMENTE PARA ALGUMAS FAMÍLIAS. NO ENTANTO, ACREDITAMOS SER DE SUMA IMPORTÂNCIA MANTER UMA ROTINA DE ESTUDOS. PENSANDO NISSO, ELABORAMOS ROTEIROS DE ATIVIDADES RICOS EM LUDICIDADE, QUE ACREDITAMOS SER PRAZEROSO PARA CRIANÇAS E ADULTOS. ESPERAMOS QUE AS ATIVIDADES PROPOSTAS TRAGAM MOMENTOS RICOS DE INTERAÇÃO E AFETO PARA VOCÊS.

SUGERIMOS QUE AVALIEM, DENTRO DO QUE FOR POSSÍVEL, O MELHOR MOMENTO PARA A REALIZAÇÃO DAS ATIVIDADES COM AS CRIANÇAS, CRIANDO ASSIM, UMA ROTINA PARA ELAS. PODEM FAZER AJUSTES, REPETIR AS QUE MAIS GOSTAREM E ATÉ MESMO, DESCARTAR ALGUMA QUE JULGAR DE DIFÍCIL REALIZAÇÃO.

DESEJAMOS A VOCÊS, TUDO DE BOM!

PRÓ FLÁVIA, PRÓ TATIANA E PRÓ KARIANE.

ATIVIDADES

31º DIA

VAMOS NOS DIVERTIR LENDO A TIRINHA?

CHAME A FAMÍLIA PARA LER JUNTO COM VOCÊ!

O ANIVERSÁRIO DA MAGALI



Fonte: Arquivos Turma da Mônica. Disponível

em: <<http://arquivosturmadamonica.blogspot.com.br/2013/05/tirinha-n-1-aniversario-da-magali.html>>. Acesso em: Abril 2020

APÓS A LEITURA E A APRECIÇÃO DA TIRINHA, VAMOS CONVERSAR?

- QUAIS SÃO OS PERSONAGENS DESSA HISTÓRIA?
- QUANTOS ANOS MAGALI ESTAVA FAZENDO?
- QUAL ERA O PEDIDO QUE CEBOLINHA ACHOU QUE MAGALI FARIA AO ASSOPRAR A VELINHA?
- NA SUA OPINIÃO, POR QUE ELA FEZ ESSE PEDIDO?
E, O QUE VOCÊ PENSA SOBRE ESSE PEDIDO DA MAGALI?
SERÁ MESMO QUE ELA NÃO DESEJAVA QUE SEUS AMIGOS FOSSEM PARA O SEU ANIVERSÁRIO?
- O QUE COSTUMAMOS COMER EM FESTAS DE ANIVERSÁRIO? VAMOS LISTAR ALGUMAS COISAS NUM PAPEL? FAÇA DO SEU MELHOR JEITO.
- O QUE PRECISAMOS PARA FAZER UM BOLO COMO O DA MAGALI? QUAIS SERIAM OS INGREDIENTES QUE VOCÊ CONSIDERA IMPORTANTE?
- VAMOS FAZER UMA BOLO COM AJUDA DE UM ADULTO?
QUE TAL UM BOLO COMO O DA MAGALI?

ESCOLHA UMA RECEITA DE BOLO PREFERIDA DE SUA FAMÍLIA OU, CASO AINDA NÃO TENHAM, UMA BOA DICA É O BOLO DE MAÇÃ QUE A PRÓ ALANE, DE GASTRONOMIA, ENSINOU EM SUA VÍDEOAULA . PEÇA AJUDA A ALGUÉM DA SUA CASA PARA REALIZAR A RECEITA. DEPOIS, REGISTRE NUM PAPEL A RECEITA

E GUARDE PARA COMPARTILHAR COM SEUS COLEGAS NO NOSSO RETORNO ÀS AULAS. SE POSSÍVEL, TIRE FOTOS. SERÁ MUITO PRAZEROSO COMPARTILHAR ESSE MOMENTO COM O NOSSO GRUPO!

<p>NOME DA RECEITA: _____</p> <p>INGREDIENTES:</p> <p>_____</p> <p>_____</p> <p>_____</p> <p>_____</p> <p>_____</p> <p>MODO DE FAZER:</p> <p>_____</p> <p>_____</p> <p>_____</p> <p>_____</p> <p>_____</p>
--

ORIENTAÇÃO PARA O ADULTO:

DURANTE A RECEITA CONVERSE COM A CRIANÇA SOBRE OS INGREDIENTES, PARA QUE SERVEM E SUAS QUANTIDADES. A CRIANÇA PODE REGISTRAR O NOME DA RECEITA E OS INGREDIENTES UTILIZADOS, SEGUINDO O EXEMPLO ACIMA. O REGISTRO DEVE SER REALIZADO PELA CRIANÇA, RESPEITANDO AS SUAS HIPÓTESES. CASO O (A) ALUNO (A) AINDA NÃO

ESCREVA DE FORMA CONVENCIONAL, O ADULTO PODERÁ FAZER UMA LEGENDA AO LADO DA ESCRITA DA CRIANÇA.

32º DIA

VAMOS JOGAR?

NA PÁGINA 66 DO SEU LIVRO DE MATEMÁTICA, VOCÊ ENCONTRARÁ UM JOGO MUITO INTERESSANTE. CONVIDE ALGUÉM DA SUA CASA PARA JOGAR COM VOCÊ E, COMBINEM O MELHOR MOMENTO PARA REALIZAR O JOGO **NA TRILHA DO MAR**. VOCÊS VÃO SE DIVERTIR MUITO!

E ENTÃO, GOSTARAM DO JOGO? QUE TAL CHAMAR MAIS PESSOAS? JOGUEM VÁRIAS VEZES E DIVIRTA-SE MUITO!

DEPOIS DE JOGAREM JUNTOS, TENDE RESPONDER AS QUESTÕES REFERENTES AO JOGO NA PÁGINA 67 DO SEU LIVRO.

ORIENTAÇÃO PARA O ADULTO:

PROPOR PARA AS CRIANÇAS O JOGO, EXPLORANDO A LEITURA DAS INSTRUÇÕES, A CONTAGEM DOS PONTOS DO DADO E OS NÚMEROS DO TABULEIRO.


33º DIA

ARTE VISUAIS

OLÁ, VAMOS SEGUINDO INVENTANDO MANEIRAS DE FAZER ARTE?

POIS BEM, HOJE TRAREI PARA VOCÊ AS OBRAS DE UM ARTISTA FRANCÊS MUITO CRIATIVO, O NOME DELE É HENRI MATISSE.

MATISSE INVENTOU UMA FORMA BEM INTERESSANTE DE FAZER AS SUAS IMAGENS, RECORTANDO PAPÉIS E COLANDO. AS SUAS COLAGENS SÃO MUITO COLORIDAS E AS FORMAS QUE VEMOS NELAS SÃO BEM DIFERENTES, ELAS LEMBRAM ELEMENTOS NATURAIS COMO: FOLHAS, GOTAS DE ÁGUA, PÉTALAS DE FLORES, POÇAS DE ÁGUA, ENTRE OUTROS.



OBSERVEM ALGUMAS OBRAS DESSE IMPORTANTE ARTISTA:



LA PERRUICHE ET LA
SIRENE – COLAGEM – 1952



VEGETABLES

O PESADELO DO
ELEFANTE BRANCO



VOCÊS PERCEBERAM COMO SÃO AS FORMAS QUE MATISSE FAZ? EM SUA MAIORIA, ELAS SÃO ARREDONDADAS.

VEJAM COMO ELAS SÃO DIFERENTES DAS FORMAS GEOMÉTRICAS (QUADRADO TRIÂNGULO , RETÂNGULO)



ALÉM DISSO, ELE EXPLORA TODO O ESPAÇO DO PAPEL E UTILIZA DIFERENTES FORMAS. QUE TAL, VOCÊ CRIAR UMA IMAGEM A PARTIR DA IDEIA DESSE ARTISTA, CORTANDO DIFERENTES FORMAS ARREDONDADAS E NO FINAL, MONTANDO UMA COMPOSIÇÃO BEM CRIATIVA?

PARA ISSO, NÃO PODERÁ TER NENHUMA FORMA RETA COMO O QUADRADO, O RETÂNGULO E O TRIÂNGULO. SERÁ UMA BOA OPORTUNIDADE PARA VOCÊ PARTICIPAR DO DESAFIO DE RECORTAR FORMAS DIFERENTES.

EU SEI QUE PODERÁ SER DIFÍCIL, MAS VALE A PENA TENTAR FAZER SOZINHO, POIS AS FORMAS QUE MATISSE CORTAVA ERAM BEM INCERTAS, TORTINHAS ATÉ.

O QUE VALE AQUI É A CRIAÇÃO DE NOVAS FORMAS! VOCÊ VAI SE SURPREENDER COM O FORMATO DELAS!

VEJA ABAIXO, ALGUMAS DICAS DAS FORMAS QUE VOCÊ PODERÁ TENTAR CORTAR E, SE NÃO DER PARA FAZER IGUAL, INVENTE A SUA:



VAMOS COMEÇAR SEPARANDO O MATERIAL QUE SERÁ UTILIZADO:

- UMA FOLHA DE PAPEL BRANCO;
- PAPÉIS COLORIDOS, PODE SER FOLHAS DE REVISTAS, MAS SEM CORTAR AS FORMAS DOS OBJETOS OK? UTILIZE AQUELAS FOLHAS BEM COLORIDAS, O QUE IMPORTA AQUI É A COR.
- TESOURA E COLA.

AGORA, DÊ INÍCIO AO RECORTE DAS FORMAS NOS PAPÉIS COLORIDOS, LEMBRE-SE QUE PARA FICAR UMA COMPOSIÇÃO INTERESSANTE É IMPORTANTE QUE VOCÊ CORTE MUITAS FORMAS.



DANDO CONTINUIDADE, MONTE A SUA COMPOSIÇÃO DA MANEIRA QUE VOCÊ ACHAR MELHOR, LEMBRANDO DE EXPLORAR TODO O ESPAÇO DA FOLHA BRANCA.



COLE AS FORMAS NOS LUGARES QUE VOCÊ ORGANIZOU E VEJA COMO FICOU BACANA.



REALMENTE, MATISSE DESCOBRIU UMA MANEIRA MUITO INTERESSANTE DE CRIAR UMA IMAGEM COLORIDA E CRIATIVA. DEPOIS, QUE SUA PRODUÇÃO ESTIVER PRONTA, PEÇA AJUDA DE UM ADULTO PARA FOTOGRAFAR E ENVIAR PARA O E-MAIL: profespecialistasexperimental@gmail.com

BEIJOS, PRÓ LUISA!

34º DIA

QUE TAL DAR UM PASSEIO NO MUNDO DAS INVENÇÕES?

COMBINE UM CINEMINHA COM A SUA FAMÍLIA.

ARRUME UM LUGARZINHO NO SOFÁ, PREPARE A PIPOCA E ASSISTA AO VÍDEO DISPONÍVEL NO CANAL YOUTUBE SOBRE O GRANDE INVENTOR E CIENTISTA ALBERTO SANTOS DUMONT. ACESSE O LINK:

<https://www.youtube.com/watch?reload=9&v=dMRHfuqKDd0>

DEPOIS DE ASSISTIR AO VÍDEO, CONVERSE COM SUA FAMÍLIA SOBRE ESTE GRANDE INVENTOR. SANTOS DUMONT FICOU MUNDIALMENTE CONHECIDO POR CAUSA DA INVENÇÃO DO AVIÃO. MAS, SEMPRE MUITO CRIATIVO E CURIOSO, ELE TAMBÉM INVENTOU OUTRAS COISAS QUE SÃO USADAS POR NÓS ATÉ HOJE. PESQUISE, COM AJUDA DE UM ADULTO, OUTROS INVENTOS DESTE GRANDE BRASILEIRO. ANOTE OU DESENHE EM

UMA FOLHA DE PAPEL AS SUAS DESCOBERTAS, PARA MOSTRAR AOS SEUS COLEGAS QUANDO RETORNARMOS À ESCOLA.

ORIENTAÇÃO PARA O ADULTO:

A LISTA DEVE SER ESCRITA PELA CRIANÇA, RESPEITANDO AS SUAS HIPÓTESES. CASO O (A) ALUNO (A) AINDA NÃO ESCREVA DE FORMA CONVENCIONAL, O ADULTO PODERÁ FAZER UMA LEGENDA AO LADO DA ESCRITA DA CRIANÇA. PODEM TAMBÉM ILUSTRAR COM DESENHOS BEM COLORIDOS, VAI FICAR SUPER LEGAL!

35º DIA

CHEGOU A HORA DE SOLTAR A VOZ E A IMAGINAÇÃO!

ERA UMA VEZ UMA CASINHA ENGRAÇADA. ELA TINHA UM MONTÃO DE MORADORES! VAMOS CONHECÊ-LA?

ACESSE O VÍDEO DISPONÍVEL NO YOUTUBE E CANTE JUNTO COM SEUS FAMILIARES A MÚSICA “ CASA TORTA”.

<https://www.youtube.com/watch?v=y2fkgBdUTmg>

LETRA DA MÚSICA:

QUEM MORA NA CASA TORTA?

SEM JANELINHA E SEM PORTA

QUEM MORA NA CASA TORTA?

SEM JANELINHA E SEM PORTA

UM GATO QUE USA SAPATO
E TEM RETRATO NO QUARTO
UMA FLORZINHA PEQUENININHA
QUE USA SAINHA CURTINHA
QUEM MORA NA CASA TORTA?
SEM JANELINHA E SEM PORTA
QUEM MORA NA CASA TORTA?
SEM JANELINHA E SEM PORTA
UM ELEFANTE
COM RABINHO DE BARBANTE
UM PAPEL
DE ÓCULOS E CHAPÉU
UM BOTÃO QUE TOCA VIOLÃO
ESSA NÃO!!!!
UM PENTE COM DOR DE DENTE
UM PENTE COM DOR DE DENTE
QUEM MORA NA CASA
QUEM?
INVENTA DEPRESSA ALGUÉM
DESENHA JANELA E PORTA
NA MINHA CASINHA TORTA
AGORA É COM VOCÊ:

VAMOS DESENHAR A CASA QUE VOCÊ MORA? COM TODOS OS CÔMODOS: QUARTO, SALA, BANHEIRO... NÃO ESQUEÇA DE NENHUM LUGAR. PODE DESENHAR ALGUNS MÓVEIS PARA DECORAR. DEPOIS RESPONDA:

- QUANTOS SÃO OS MORADORES DA SUA CASA? REGISTRE O NÚMERO NUMA FOLHA DE PAPEL.
- QUAL É O NOME DE CADA UM DELES? INCLUINDO VOCÊ, É CLARO! ESCREVA DO SEU MELHOR JEITO NA FOLHA DE PAPEL.
- QUAL CÔMODO DE SUA CASA VOCÊ MAIS GOSTA DE FICAR? REGISTRE O NOME DESTES LUGAR.

ORIENTAÇÃO PARA O ADULTO:

APRESENTE O VÍDEO À CRIANÇA E CANTE COM ELA. NO MOMENTO DA ESCRITA, OS REGISTROS DEVEM SER REALIZADOS PELA CRIANÇA, RESPEITANDO AS SUAS HIPÓTESES. CASO O (A) ALUNO (A) AINDA NÃO ESCREVA DE FORMA CONVENCIONAL, O ADULTO PODERÁ FAZER UMA LEGENDA AO LADO DA ESCRITA DA CRIANÇA.

36º DIA

MÚSICA

OLÁ PESSOAL! QUE TAL APRENDERMOS O SOM DE ALGUNS INSTRUMENTOS MUSICAIS? ESSA É UMA ATIVIDADE BASTANTE RICA PARA OS NOSSOS OUVIDOS.

O OBJETIVO É ASSISTIR AO VÍDEO FEITO PELO PROFESSOR JJ, TENTAR ADIVINHAR QUAL É O INSTRUMENTO QUE ESTÁ SENDO TOCADO, OUVIR OS SONS DOS INSTRUMENTOS MUSICAIS QUE ESTÃO NO VÍDEO E MEMORIZAR A COR DO NÚMERO DE CADA INSTRUMENTO.

DEPOIS, É SÓ COLORIR O QUADRO BRANCO ABAIXO DE CADA INSTRUMENTO COM A COR CORRESPONDENTE. CASO VOCÊ NÃO TENHA COMO IMPRIMIR O QUADRO ABAIXO, PODERÁ REPRODUZI-LO, ATRAVÉS DE DESENHO, EM UMA FOLHA DE PAPEL E REALIZAR A ATIVIDADE.




Segue o link do vídeo : <https://youtu.be/xletpnqgabo>

ABRAÇOS, PROFESSOR JJ.

37º DIA

COM AJUDA DE UM ADULTO, ACESSE O SITE WWW.ARVOREDELIVROS.COM.BR OU O APLICATIVO ÁRVORE DE LIVROS, E FAÇA A LEITURA DO LIVRO INDICADO.

INDICAÇÃO:



O LIVRO DA COM-FUSÃO

AUTOR(A): ILAN BRENMAN

EDITORA: MELHORAMENTOS

IMAGINE SÓ QUE DIVERTIDO MISTURAR ANIMAIS COM OBJETOS E CRIAR COISAS COMPLETAMENTE NOVAS. COMO SERIA MISTURAR GALINHA COM ONÇA? SE VOCÊ DISSE 'GALONÇA', ACERTOU! ESSA BRINCADEIRA CRIATIVA INCENTIVA A IMAGINAÇÃO.

APÓS A LEITURA DO LIVRO CONTINUE A BRINCADEIRA MISTURANDO ANIMAIS COM OBJETOS E CRIANDO COISAS NOVAS! UTILIZE UMA FOLHA DE PAPEL PARA REGISTRAR SUAS NOVAS CRIAÇÕES!

38º DIA

VAMOS BRINCAR DE TRAVA-LÍNGUA?

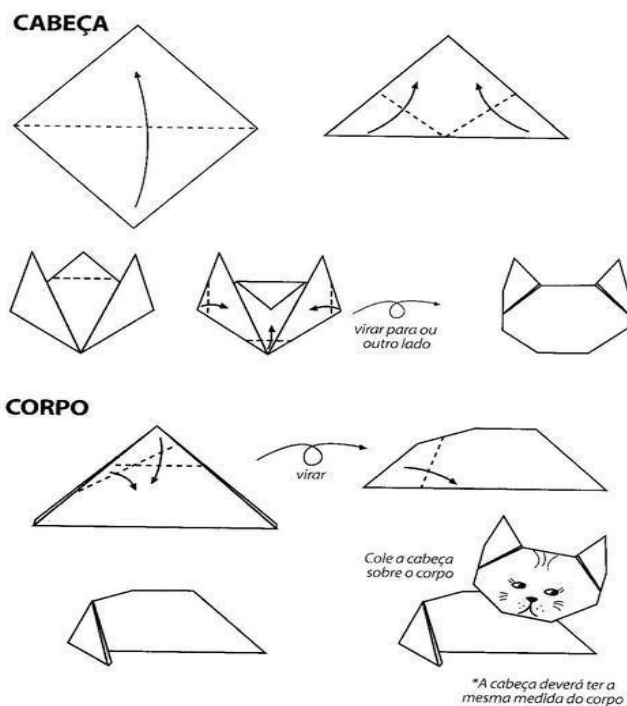
COM AJUDA DE UM ADULTO, LEIA O TRAVA-LÍNGUA ABAIXO. ELE FALA DE UM ANIMALZINHO QUE MUITAS PESSOAS GOSTAM DE CUIDAR. QUE ANIMAL É ESTE? VAMOS DESCOBRIR?



DESCOBRIU? AGORA, ESCREVA, DO SEU MELHOR JEITO, O NOME DESTE ANIMAL.

SE VOCÊ NÃO TEM UM ANIMALZINHO PRA CUIDAR EM CASA, QUE TAL FAZER O SEU PRÓPRIO? SIGA AS INSTRUÇÕES ABAIXO. DIVIRTA-SE E USE SUA CRIATIVIDADE. AH! E NÃO ESQUEÇA DE DAR UM NOME PARA ELE.

GATO



ORIENTAÇÃO PARA O ADULTO:

LEIA AS INSTRUÇÕES DA DOBRADURA E AJUDE A CRIANÇA A FAZER O PASSO A PASSO. DEPOIS, JUNTOS, PODEM COLORIR E ABUSAR DA CRIATIVIDADE.

39º DIA

EDUCAÇÃO FÍSICA

OLÁ GALERINHA, VAMOS BRINCAR UM POUCO PRATICANDO A NOSSA LATERALIDADE! É MUITO FÁCIL, PRECISAMOS APENAS DE UM OBJETO, QUALQUER COISA QUE POSSA SE DESVIAR :

DICAS :

- CABO DE VASSOURA

- CORDA
- BASTÃO

É SÓ ACESSAR O LINK E COMEÇAR!

<https://youtu.be/k28mYair8nY>

OUTRA SUGESTÃO DE BRINCADEIRA BEM LEGAL É A DO RELOGINHO. PRECISAMOS APENAS DE UMA CORDA PARA UMA PESSOA RODAR POR CIMA OU POR BAIXO.

CONFORME VAI RODANDO E AUMENTANDO A VELOCIDADE, QUEM ESTÁ PULANDO PASSA RAPIDAMENTE POR BAIXO OU POR CIMA PULANDO, CONFORME A CORDA FOR GIRANDO.



ESPERO QUE SE DIVIRTAM!

BEIJOS, PRÓ BRENDA.

40º DIA

VAMOS JOGAR?

VOCÊ CONHECE A HISTÓRIA DO TANGRAM?

QUE TAL ASSISTIR A ESTE VÍDEO ABAIXO E CONHECER UM POUCO MAIS SOBRE ESTE JOGO QUE VEIO DO OUTRO LADO DO MUNDO? ACESSE O LINK:

<https://www.youtube.com/watch?v=fKdEYytQvm0>

DEPOIS DE ASSISTIR AO VÍDEO, CONVERSE COM SEUS FAMILIARES SOBRE O QUE VOCÊ VIU NO VÍDEO.

- VOCÊ JÁ CONHECIA O JOGO TANGRAM?
- VOCÊ SABIA QUE ELE TINHA VINDO DA CHINA?
- JÁ CONHECIA A LENDA DO TANGRAM? O QUE VOCÊ ACHOU?
- VIU QUANTAS COISAS CHEN ZHOU CONSEGUIU REPRESENTAR COM AS SETE PEÇAS DO TANGRAM?

AGORA É SUA VEZ! PEGUE O SEU LIVRO DE MATEMÁTICA E ABRA NAS PÁGINAS 70 E 71 , UTILIZANDO O JOGO DO MATERIAL COMPLEMENTAR DO SEU LIVRO, TENDE MONTAR AS FIGURAS QUE SÃO PEDIDAS NA ATIVIDADE. SE DESEJAR PODE PESQUISAR NA INTERNET OUTRAS FIGURAS E SE DIVERTIR DE MONTÃO!

ORIENTAÇÃO PARA O ADULTO:

AJUDE A CRIANÇA A DESTACAR O JOGO NA PÁGINA 21 DO MATERIAL COMPLEMENTAR DO LIVRO E DEPOIS, JUNTOS, MONTEM AS FIGURAS SOLICITADAS. QUANDO TERMINAREM É SÓ COLAR NO ESPAÇO INDICADO NO LIVRO.

41º DIA

MUNDO DAS INVENÇÕES!

DEPOIS DE CONHECER UM POUCO DA HISTÓRIA DO GRANDE INVENTOR BRASILEIRO ALBERTO SANTOS DUMONT, VAMOS DESCOBRIR COMO O 14 BIS (O NOME DO PRIMEIRO AVIÃO) SE TRANSFORMOU NOS AVIÕES QUE TEMOS HOJE E QUE UTILIZAMOS PARA NOSSAS VIAGENS.

ASSISTA AO VÍDEO “DE ONDE VEM O AVIÃO?”, DISPONÍVEL NO YOUTUBE. NESTE VÍDEO VOCÊ IRÁ CONHECER A EVOLUÇÃO DO AVIÃO.

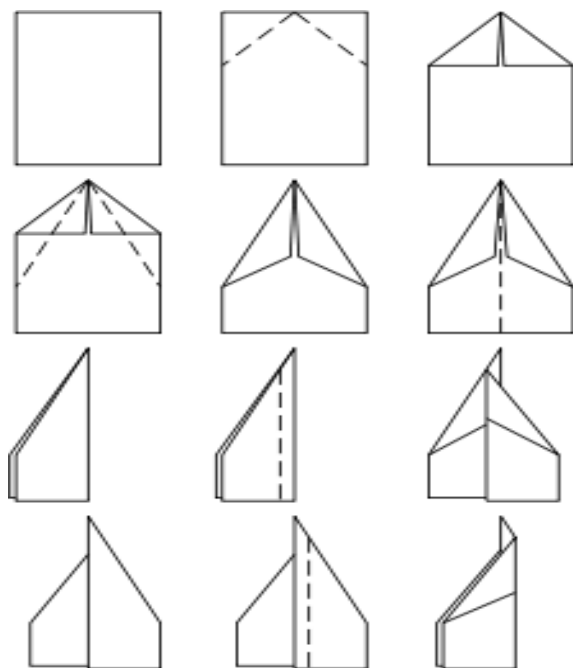
LINK: https://www.youtube.com/watch?v=qhZAx7q_45Q

DEPOIS DE ASSISTIR AO VÍDEO, CHAME UM ADULTO QUE ESTEJA COM VOCÊ EM CASA E PEÇA QUE LHE AUXILIE A FAZER UM AVIÃO DE PAPEL. É UMA BRINCADEIRA DIVERTIDA E QUE MUITOS ADULTOS CONHECEM DESDE A INFÂNCIA. NÃO ESQUEÇA DE DECORAR O SEU AVIÃO.

ORIENTAÇÃO PARA O ADULTO:

VOCÊ PODERÁ SEGUIR AS ORIENTAÇÕES ABAIXO PARA A CONFECÇÃO DO AVIÃO, CASO NÃO LEMBRE DE COMO FAZÊ-LO.

MAS, O IMPORTANTE É ESTIMULAR A CRIANÇA A CONFECCIONAR SOZINHA, INCENTIVANDO A SUA AUTONOMIA.



42º DIA

ATIVIDADE 04 - GASTRONOMIA

O BOLO É UM PREPARO QUE A MAIORIA DAS PESSOAS AMA E ESTÁ SEMPRE PRESENTE NAS COMEMORAÇÕES IMPORTANTES DAS NOSSAS VIDAS! BOLO É SINÔNIMO DE ALEGRIA, FESTA E CONFORTO. É POR ISSO QUE É A RECEITA MAIS PEDIDA PARA SER FEITA EM SALA. QUANDO FAZEMOS, É SEMPRE UMA GRANDE FELICIDADE!

AS TRANSFORMAÇÕES QUÍMICAS DOS PROCESSOS DA RECEITA DE UM BOLO, POR MAIS SIMPLES QUE SEJAM, É COMO

UMA MÁGICA AOS OLHOS DE UMA CRIANÇA E ATÉ MESMO ADULTOS.

O BOLO QUE VAMOS PREPARAR É BEM GOSTOSO E DIFERENTE DO QUE ESTAMOS ACOSTUMADOS AQUI NO NORDESTE. A CUCA É UM BOLO TÍPICO DA ALEMANHA QUE FOI TRAZIDO NO PERÍODO DE IMIGRAÇÃO, SEMPRE PREPARADO COM ALGUMA FRUTA, PODE SER BANANA, MAÇÃ, GOIABA, FRUTAS VERMELHAS E ETC. TAMBÉM CONHECIDO PELA TRADICIONAL FAROFA CROCANTE EM CIMA QUE FAZ TODA A DIFERENÇA!

CUCA ALEMÃ DE BANANA

INGREDIENTES:

- 3 OVOS
- 60G DE AMIDO DE MILHO
- 160G DE AÇÚCAR
- 125ML DE LEITE INTEGRAL
- 140G DE FARINHA DE TRIGO
- 50G DE MANTEIGA
- 8G DE FERMENTO QUÍMICO
- PITADA DE SAL
- 2 BANANAS MADURAS

FAROFA:

- 50G DE AÇÚCAR



- 70G DE FARINHA DE TRIGO
- 50G DE MANTEIGA
- CANELA EM PÓ A GOSTO
- PITADA DE SAL

MODO DE PREPARO:

BATA A MANTEIGA E O AÇÚCAR ATÉ OBTER UM CREME FOFINHO. ADICIONE UM OVO POR VEZ ATÉ FICAR TUDO BEM HOMOGÊNEO. ESSA PARTE É INTERESSANTE SER FEITA NA BATEDEIRA, MAS SE NÃO TIVER, PODERÁ SER FEITA NA MÃO MESMO.

RETIRE DA BATEDEIRA E VAMOS INCORPORAR OS SECOS E O LEITE, ALTERNANDO-OS E MISTURANDO COM UMA ESPÁTULA. DESPEJE TUDO EM UMA ASSADEIRA UNTADA E ENFARINHADA, ADICIONE AS BANANAS CORTADAS EM CIMA DA MASSA.

PARA A FAROFA, IREMOS COLOCAR TUDO EM UM RECIPIENTE E MISTURAR COM AS PONTAS DOS DEDOS ATÉ OBTER UMA TEXTURA DE AREIA DE PRAIA MOLHADA, ARRUME EM CIMA DAS BANANAS. LEVE PARA ASSAR EM FORNO PRÉ-AQUECIDO A 180°C POR MAIS OU MENOS 30MIN.

DEPOIS, É SÓ SE DELICIAR!

OUTRA SUGESTÃO:

NO MEU PRIMEIRO VÍDEO FIZ A RECEITA DO BOLO DE MAÇÃ. CONSEGUIU FAZER A RECEITA? VOCÊ GOSTOU? O QUE ACHA DE APROVEITAR O TEMPO PARA COZINHAR?

COLOQUEI EM PRÁTICA MAIS UMA RECEITA E VOU COMPARTILHAR COM VOCÊS. UM PRATO DA CULINÁRIA ÁRABE,

UM KIBE! COMO É UM KIBE DIFERENTE, GRAVEI UM VÍDEO COM ESSA RECEITA PARA VOCÊ. ACESSE O LINK ABAIXO:

<https://youtu.be/1c49bktwjkk>

AGORA, É SÓ PEDIR A AJUDA DE UM ADULTO E FAZER A RECEITA AÍ NA SUA CASA!

BEIJOS, PRÓ ALANE!


43º DIA

SENTA QUE LÁ VEM HISTÓRIA!

ISSO MESMO, CHAMA TODO MUNDO, CONVIDE-OS PARA SENTAR, PREPARE UM CANTINHO E ESCOLHA UM LIVRO QUE VOCÊ JÁ TENHA EM CASA E JÁ CONHEÇA. PODE SER AQUELE LIVRO ESPECIAL QUE VOCÊ GOSTA MUITO, FAÇA COM A SUA FAMÍLIA UMA RODA DE LEITURA. SERÁ INCRÍVEL ESSE MOMENTO!

DEPOIS, COM AJUDA DE UM ADULTO, ACESSE O SITE WWW.ARVOREDELIVROS.COM.BR OU O APLICATIVO ÁRVORE DE LIVROS, E CONVIDE ALGUÉM DA SUA FAMÍLIA PARA LER A HISTÓRIA DO LIVRO INDICADO PARA VOCÊ.

INDICAÇÃO:



CHOVE CHUVA

AUTOR: MAGALI QUEIROZ

EDITORIA: ALIS


CHOVE CHUVA REFERE-SE AOS SINAIS DE CHUVA CONSAGRADOS PELA SABEDORIA POPULAR. UMA LEITURA LEVE E INSTIGANTE EM BUSCA DOS SEGREDOS DA NATUREZA.

44º DIA

QUE TAL ENROLAR A LÍNGUA UM POUQUINHO?



JÁ APRENDEMOS VÁRIOS TRAVA-LÍNGUAS, NÃO É MESMO? VOCÊ CONSEGUE IDENTIFICAR O NOME DOS ANIMAIS QUE COMPÕEM O TRAVA LÍNGUA ABAIXO? FALE-OS PARA SUA FAMÍLIA.



A ARANHA ARRANHA A RÃ

A RÃ ARRANHA A ARANHA

NEM A ARANHA ARRANHA A
RÃ

NEM A RÃ ARRANHA A

AGORA, QUE TAL FAZER UMA LISTA COM NOMES DE ANIMAIS QUE VOCÊ VIU EM OUTROS TRAVA-LÍNGUAS? PARA ISSO, LEMBRE DOS TRAVA-LÍNGUAS QUE JÁ VIMOS E TENDE REPETÍ-LOS. SERÁ QUE VOCÊ CONSEGUE SEM ENROLAR A LÍNGUA?

ESCREVA EM UMA FOLHA DE PAPEL A SUA LISTA E LEVE-A PARA COMPARTILHAR COM OS COLEGAS QUANDO RETORNARMOS À ESCOLA.

ORIENTAÇÃO PARA O ADULTO:

A LISTA DEVE SER REALIZADA PELA CRIANÇA, RESPEITANDO AS SUAS HIPÓTESES. CASO O (A) ALUNO (A) AINDA NÃO ESCREVA DE FORMA CONVENCIONAL, O ADULTO PODERÁ FAZER UMA LEGENDA AO LADO DA ESCRITA DA CRIANÇA. VALE TAMBÉM ILUSTRAR COM DESENHOS.

45º DIA

INGLÊS

HELLO EVERYONE!

HOJE VAMOS CONTAR DE 1 A 10 PARA RELEMBRAR OS NÚMEROS, E A HISTÓRIA QUE SAM E SUE LEVAM O CÃOZINHO PHIBE PARA PASSEAR. DURANTE O PASSEIO NO PARQUE, SAM MOSTRA A SUE UM PASSARINHO NA ÁRVORE, LOGO DEPOIS, TRÊS, QUATRO, CINCO....ATÉ VEREM DEZ PASSARINHOS NA ÁRVORE. ACESSE O LINK E VEJA A HISTÓRIA:

https://youtu.be/TIYH4x8GD_E

VOCABULÁRIO:

LET'S COUNT! - VAMOS CONTAR!

NUMBERS - NÚMEROS

LITTLE BIRDS - PASSARINHOS

DOG - CÃO

TREE - ÁRVORE

SONG: TEN LITTLE BIRDS

ONE LITTLE, TWO LITTLE, THREE LITTLE BIRDS,
FOUR LITTLE, FIVE LITTLE, SIX LITTLE BIRDS,
SEVEN LITTLE, EIGHT LITTLE, NINE LITTLE BIRDS,
TEN LITTLE BIRDS IN THE TREE!

ONE LITTLE, TWO LITTLE, THREE LITTLE BIRDS,

FOUR LITTLE, FIVE LITTLE, SIX LITTLE BIRDS,
SEVEN LITTLE, EIGHT LITTLE, NINE LITTLE BIRDS,
TEN LITTLE BIRDS FLY AWAY!

SEE YOU SOON!

TEACHER RÊ.